

## Votre jardin ... Paradis des oiseaux !!!

Les oiseaux sont une source de plaisir par leurs chants, leurs couleurs.... Du fait de l'urbanisation de plus en plus importante, nous détruisons peu à peu leur habitat naturel. Pour donner un coup de pouce aux oiseaux, particulièrement à l'automne et en hiver lorsqu'ils doivent lutter contre le froid, vous pouvez leur apporter gîte et couvert.



### Conseils pour nourrir et protéger les oiseaux avant l'hiver.

Le nichoir leur procure un lieu adapté pour couvrir et élever leurs petits, ils les protègent également du vent et du froid. Mais à chaque espèce correspond un type de nichoir. Pour le roitelet, par exemple, le diamètre du trou d'envol est de 28mm.

En hiver, le froid, la neige, les gelées, la raréfaction de la nourriture, rendent l'alimentation des oiseaux difficile. Par conséquent les oiseaux doivent passer une grande partie de la journée à rechercher de nourriture qui leur apportera de l'énergie nécessaire pour résister au froid, maintenir leur température corporelle, fuir les dangers...

Pour les aider, vous pouvez installer une mangeoire et les nourrir avec une alimentation énergétique, riche en lipides, telles que boules de graisses, mélanges de graines...

Une alimentation adaptée toute l'année et un habitat approprié favorisent les chances de survie des oiseaux de la nature.

### Comment installer votre mangeoire ?

Installez la mangeoire à partir du mois de septembre et jusqu'à fin mars selon les régions et l'arrivée du froid. Pour installer votre mangeoire, choisissez un endroit abrité des intempéries et plutôt ensoleillé, bien dégagé pour que les oiseaux puissent surveiller l'arrivée des prédateurs.





Choisissez de préférence un endroit visible de la maison pour avoir le plaisir de les observer. Placez-la à 1,50 m du sol pour pouvoir la remplir facilement tout en la rendant inaccessible aux chats.

### Comment installer votre nichoir ?

- Installez votre nichoir de préférence à l'automne
- Choisissez un endroit tranquille
- Placez-le à 1,80 m de hauteur minimum à l'abri du soleil et de la pluie
- Orientez le trou d'envol vers l'est ou le sud-est

## Comment préserver les oiseaux de la nature ?

- Ne pas mettre dans votre jardin ou dans les champs, des désherbants et autres produits phytosanitaires
- Fournir de la nourriture en hiver (alimentation à base de graines et de graisse)
- Offrir un nichoir aux oiseaux pour leur permettre de se protéger du froid en hiver et élever leurs petits au printemps.
- Comment reconnaître les oiseaux de la nature ?

	REPERAGE	CHANT ET CRI	ALIMENTATION	
<b>Mésange charbonnière</b>	Tête noire, joues blanches, ventre jaune, queue gris-bleu	Chant à 2 syllabes "tiou-tiou"	Insectes, boules de graisse, mélange de graines, fruits et cacahuètes.	
<b>Mésange bleue</b>	Plumage jaune et bleu, joues blanches, queue fine et carrée	Cri tenu "tsi-tsi"	Insectes, boules de graisse, mélange de graines, fruits et cacahuètes.	
<b>Bouvreuil</b>	Plumage brun, ventre orangé, ailes blanches et noires, longue queue fourchue	Chant sonore et roulé "tchip-sisiosiu"	Mélange de graines, fruits, bourgeons, insectes. Il préfère les graines tombées à terre.	
<b>Moineau</b>	Plumage gris brun, gorge noire, ailes et queues courtes.	Cri bruyant et strident "tek-tek"	Mélange de graines, insectes et baies.	
<b>Rouge gorge</b>	Queue et dos brunes, gorge orangée, ventre blanc terne queue et pattes courtes.	Cri sonore et saccadé "tic-tsick", chant mélancolique	Insectes, fruits, baies, mélange de graines. Il se nourrit au sol.	