



## Population

Magny-les-Hameaux représente 6,3%  
de la population de Saint-Quentin-en-Yvelines

### Population et densité en 2011

	Magny-les-Hameaux			Saint-Quentin-en-Yvelines		
	2011	2006	2011/2006	2011	2006	2011/2006
Population	9 100	8 857	+2,7%	144 419	146 573	-1,5%
Densité (nombre d'habitants / km <sup>2</sup> )	544	530	+2,7%	2 083	2 114	-1,5%

Source : Insee, RP 2011 et 2006

### Population par âge en 2010

	Magny-les-Hameaux			Saint-Quentin-en-Yvelines		
	Nombre	%	2011/2006	Nombre	%	2011/2006
0 à 19 ans	2 783	31%	-0,2%	42 804	30%	-3,9%
20 à 39 ans	2 215	24%	-0,4%	43 167	30%	-5,0%
40 à 59 ans	2 694	30%	-2,4%	39 959	28%	-4,7%
60 ans et plus	1 408	15%	+29,8%	14 489	13%	+27,2%
<b>Ensemble de la population</b>	<b>9 100</b>	<b>100%</b>	<b>+2,7%</b>	<b>144 419</b>	<b>100%</b>	<b>-1,6%</b>

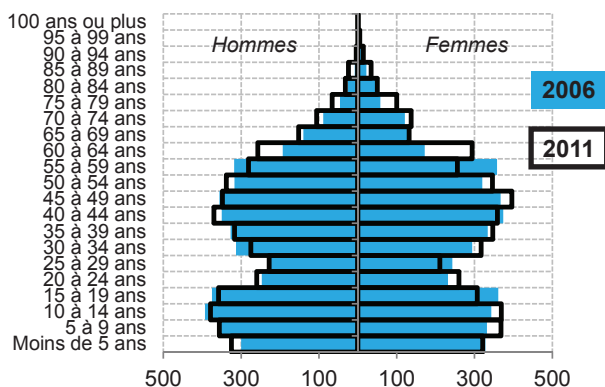
Source : Insee, RP 2011 et 2006

### Indice de jeunesse

	Magny-les-Hameaux			Saint-Quentin-en-Yvelines		
	2011	2006	1999	2011	2006	1999
Indice de jeunesse	1,98	2,57	3,22	2,32	3,29	4,64

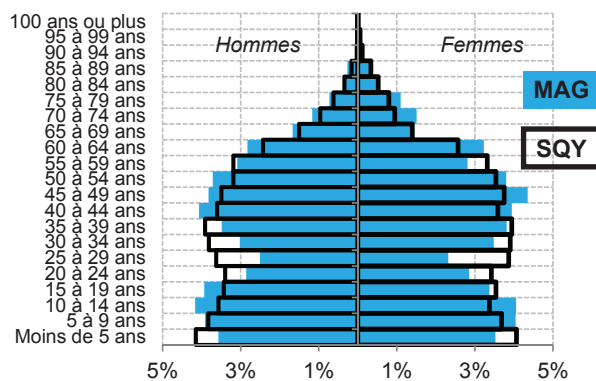
Source : Insee, RP 2011, 2006 et 1999

### Pyramide de Magny-les-Hameaux 2006-2011



Source : Insee, RP 2011 et 2006

### Comparaison avec Saint-Quentin-en-Yvelines en 2011



Source : Insee, RP 2011

### Situation matrimoniale en 2011

	Magny-les-Hameaux			Saint-Quentin-en-Yvelines		
	Nombre	%	2011/2006	Nombre	%	2011/2006
Marié(e)s	3 697	53%	+0,4%	53 365	48%	-3,8%
Célibataires	2 515	36%	+6,2%	45 667	41%	+0,6%
Divorcé(e)s	478	7%	+4,1%	8 637	8%	-0,4%
Veufs, veuves	292	4%	-0,3%	4 015	4%	+8,4%
<b>Ensemble de la population de 15 ans ou plus</b>	<b>6 982</b>	<b>100%</b>	<b>+2,6%</b>	<b>111 684</b>	<b>100%</b>	<b>-1,4%</b>

Source : Insee, RP 2011 et 2006

Définitions en page 4

### Naissances et décès

Moyennes annuelles	Magny-les-Hameaux			Saint-Quentin-en-Yvelines		
	2008-12	2003-07	1998-02	2008-12	2003-07	1998-02
Naissances	122	109	121	2 483	2 483	2 446
Décès	34	34	30	497	463	452

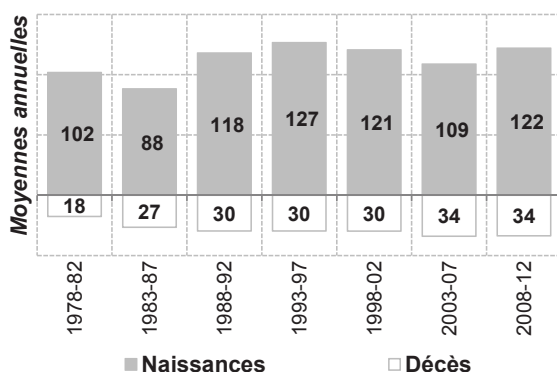
Source : Insee, Etat-Civil 1998 à 2012

### Solde naturel et migratoire

Moyennes annuelles	Magny-les-Hameaux			Saint-Quentin-en-Yvelines		
	2006-2010		1999-2006	2006-2010		1999-2006
	Nombre	%	%	Nombre	%	%
Variation démographique dûe au solde naturel	82	+0,9%	+1,0%	2 048	+1,4%	+1,4%
Variation démographique dûe au solde migratoire	-40	-0,4%	-0,8%	-2 626	-1,8%	-1,0%
<b>Variation démographique totale</b>	<b>43</b>	<b>+0,5%</b>	<b>+0,1%</b>	<b>-578</b>	<b>-0,4%</b>	<b>+0,4%</b>

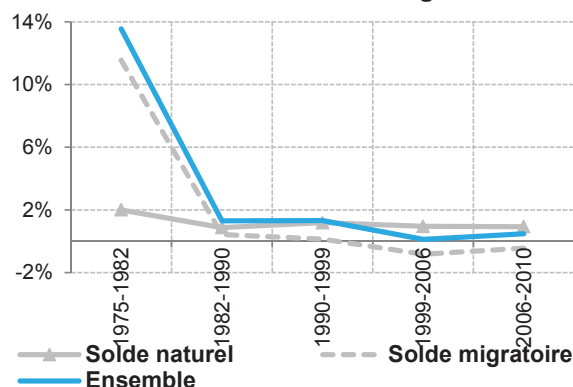
Source : Insee, Recensements, Etat-Civil 1999 à 2010

### Evolution des naissances et des décès



Source : Insee, Etat-Civil

### Taux d'évolution annuel de la population et des soldes naturel et migratoire



Source : Insee, Etat-Civil

### Activité de la population de 15 ans ou plus en 2011

	Magny-les-Hameaux			Saint-Quentin-en-Yvelines		
	Nombre	%	2011/2006	Nombre	%	2011/2006
Actifs	4 741	68%	+3,5%	77 522	69%	-2,9%
Inactifs	2 241	32%	+0,8%	34 162	31%	+2,4%
<b>Population de 15 ans ou plus</b>	<b>6 982</b>	<b>100%</b>	<b>+2,6%</b>	<b>111 684</b>	<b>100%</b>	<b>-1,4%</b>

Source : Insee, RP 2011 et 2006

### Catégories socioprofessionnelles des actifs ayant un emploi en 2011

	Magny-les-Hameaux			Saint-Quentin-en-Yvelines		
	Nombre	%	2011/2006	Nombre	%	2011/2006
Agriculteurs exploitants	4	0%	ns	13	0%	ns
Artisans, commerçants, chefs d'entreprise	144	3%	+33,3%	1 802	3%	+8,6%
Cadres, professions intellectuelles supérieures	1 260	29%	+4,0%	20 481	29%	+7,9%
Professions intermédiaires	1 300	30%	+6,6%	20 043	29%	-5,0%
Employés	1 160	26%	-14,2%	18 394	26%	-12,3%
Ouvriers	536	12%	+7,2%	9 146	13%	-13,5%
<b>Actifs ayant un emploi</b>	<b>4 404</b>	<b>100%</b>	<b>+0,3%</b>	<b>69 879</b>	<b>100%</b>	<b>-4,7%</b>

Source : Insee, RP 2011 et 2006

ns : non significatif

## Ménages

### Ménages en 2011

	Magny-les-Hameaux			Saint-Quentin-en-Yvelines		
	2011	2006	2011/2006	2011	2006	2011/2006
Population des ménages	9 063	8 857	+2,3%	142 479	144 290	-1,3%
Nombre de ménages	3 260	3 120	+4,5%	54 475	53 088	+2,6%
Taille moyenne des ménages	2,78	2,84	-2,1%	2,62	2,72	-3,8%

Source : Insee, RP 2011 et 2006

### Taille des ménages en 2011

	Magny-les-Hameaux			Saint-Quentin-en-Yvelines		
	Nombre	%	2011/2006	Nombre	%	2011/2006
1 personne	624	19%	+6,8%	14 560	27%	+11,2%
2 personnes	988	30%	+11,8%	15 195	28%	+3,9%
3 personnes	604	19%	-1,9%	9 758	18%	-4,0%
4 personnes	684	21%	+1,8%	9 314	17%	-3,0%
5 personnes	288	9%	+9,1%	3 874	7%	-2,2%
6 personnes et plus	72	2%	-28,0%	1 774	3%	-12,0%
<b>Ensemble des ménages</b>	<b>3 260</b>	<b>100%</b>	<b>+4,5%</b>	<b>54 475</b>	<b>100%</b>	<b>+1,8%</b>

Source : Insee, RP 2011 et 2006

### Motorisation des ménages en 2011

	Magny-les-Hameaux			Saint-Quentin-en-Yvelines		
	Nombre	%	2011/2006	Nombre	%	2011/2006
Au moins 1 voiture	2 988	91,7%	+4,2%	46 683	85,7%	+0,1%
Pas de voiture	272	8,3%	+7,9%	7 792	14,3%	+13,4%
<b>Ensemble des ménages</b>	<b>3 260</b>	<b>100,0%</b>	<b>+4,5%</b>	<b>54 475</b>	<b>100,0%</b>	<b>+1,8%</b>

Source : Insee, RP 2011 et 2006

## Familles

### Composition des familles en 2011

	Magny-les-Hameaux			Saint-Quentin-en-Yvelines		
	Nombre	%	2011/2006	Nombre	%	2011/2006
Couples sans enfant	812	31%	+18,0%	11 927	30%	+6,3%
Couples avec enfants	1 432	55%	-4,3%	20 532	52%	-6,7%
Familles monoparentales	356	14%	+11,3%	6 768	17%	+5,7%
<b>Ensemble des familles</b>	<b>2 600</b>	<b>100%</b>	<b>+3,8%</b>	<b>39 227</b>	<b>100%</b>	<b>-1,0%</b>

Source : Insee, RP 2011 et 2006

### Nombre d'enfants de moins de 25 ans par famille en 2011

	Magny-les-Hameaux			Saint-Quentin-en-Yvelines		
	Nombre	%	2011/2006	Nombre	%	2011/2006
Aucun enfant	960	37%	+12,1%	14 079	36%	+7,5%
1 enfant	612	24%	-6,1%	10 074	26%	-7,0%
2 enfants	668	26%	+2,5%	9 755	25%	-2,3%
3 enfants	284	11%	+9,2%	3 831	10%	-6,8%
4 enfants et plus	76	3%	-9,5%	1 488	4%	-6,0%
<b>Ensemble des familles</b>	<b>2 600</b>	<b>100%</b>	<b>+3,8%</b>	<b>39 227</b>	<b>100%</b>	<b>-1,0%</b>

Source : Insee, RP 2011 et 2006

### Nombre moyen d'enfants de moins de 25 ans par famille

	Magny-les-Hameaux			Saint-Quentin-en-Yvelines		
	2011	2006	1999	2011	2006	1999
Nombre moyen d'enfants par famille	1,19	1,23	1,30	1,21	1,25	1,37

Source : Insee, RP 2011, 2006 et 1999

**Cette fiche appartient à la série *Saint-Quentin-en-Yvelines en chiffres*.**

Vous trouverez des fiches similaires pour chaque commune, pour l'agglomération et sur d'autres thématiques (habitat, immobilier, économie, santé, associations,...) sur le site Internet de la Communauté d'agglomération :

[www.saint-quentin-en-yvelines.fr/decouvrir-saint-quentin](http://www.saint-quentin-en-yvelines.fr/decouvrir-saint-quentin)

## DÉFINITIONS

### Population

Ensemble des personnes dont la résidence habituelle se situe sur le territoire considéré. La population de ce territoire comprend

- la population des résidences principales (ou population des ménages) ;
- la population des personnes vivant en communautés ;
- la population des habitations mobiles, les sans-abris et les mariners rattachés au territoire.

Remarque : Depuis 2004, le concept de population est légèrement modifié. Les élèves et étudiants majeurs en internat et les militaires vivant en caserne tout en ayant une résidence personnelle sont désormais comptés dans la population des communautés de la commune de leur établissement.

### Solde naturel

Différence entre le nombre de naissances et le nombre de décès dans l'année.

### Solde migratoire

Différence entre le nombre de personnes arrivées sur le territoire et le nombre de personnes qui ont quitté le territoire dans l'année.

### Indice de jeunesse

Rapport entre la population âgée de moins de 20 ans et celle âgée de 60 ans et plus

### Ménage

Ensemble des personnes habitant une résidence principale. (nombre de ménages = nombre de résidences principales)

### Famille

Une famille est la partie d'un ménage comprenant au moins deux personnes et constituée, soit d'un couple (formé de deux personnes de sexe différent, mariées ou non), avec le cas échéant son ou ses enfant(s) appartenant au même ménage ; soit d'un adulte avec son ou ses enfant(s) appartenant au même ménage (famille monoparentale).

Pour qu'une personne soit enfant d'une famille, elle doit être célibataire et ne pas avoir de conjoint ou d'enfant faisant partie du même ménage. De plus, les enfants ne sont plus comptabilisés comme tels au delà de 25 ans. Un ménage peut comprendre zéro, une ou plusieurs familles. Au sein d'un ménage, un individu peut soit appartenir à une seule famille, soit n'appartenir à aucune famille.